

بازار سرمایه

تهیه و تنظیم: یاسر تقی پور

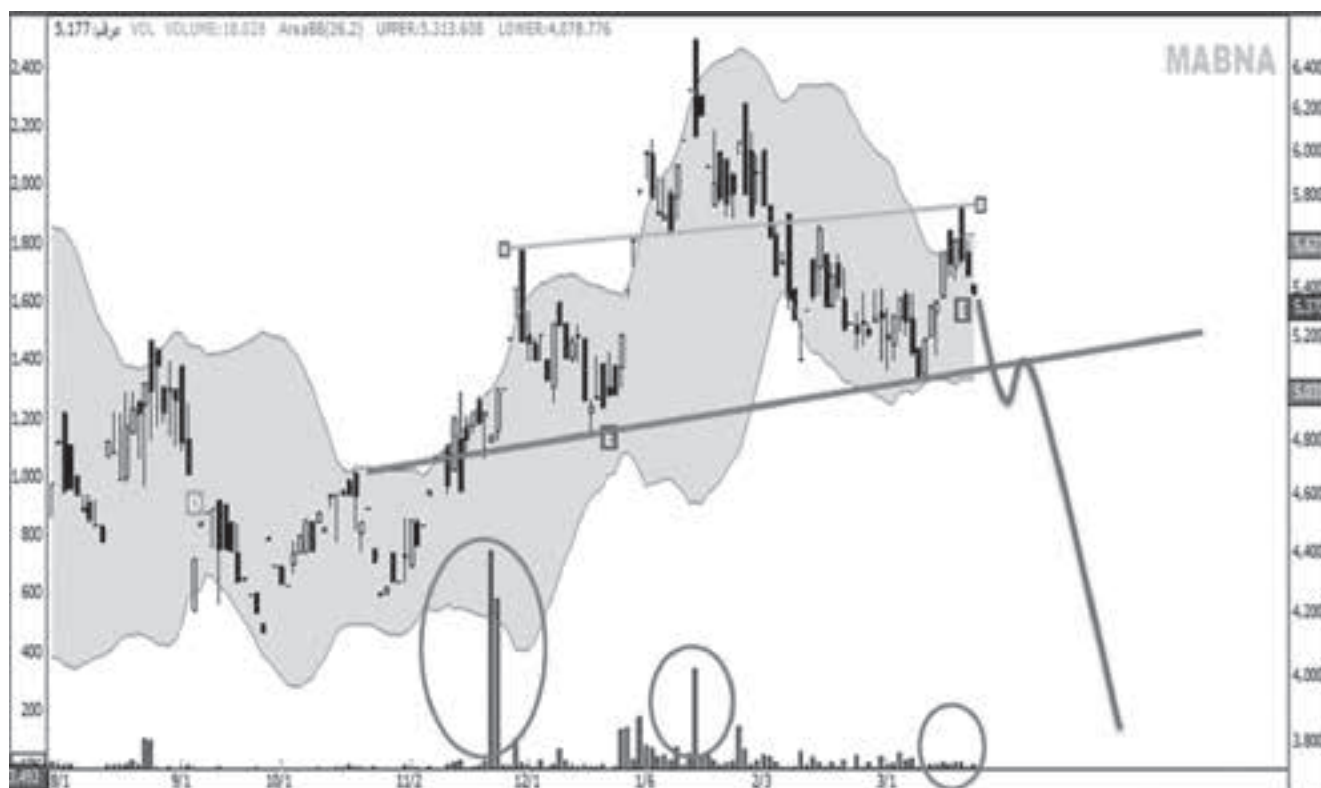
برد. اگر بازار نتواند از خط گردن عبور کند آنگاه باید هر چه زودتر از بازار خارج شویم تا از زیان بیشتر جلوگیری شود. اگر چه گردش پول بالا و نقدینگی پایین وضعیتی را به وجود می‌آورد که امکان انجام معامله را از معامله‌گران سلب می‌کند. الگوی سر و شانه همواره به صورت یک آرایش منظم و متقارن شکل نمی‌گیرد.

آرایش سر و شانه معکوس

آرایش سر و شانه معکوس یک تصویر درون آینه از الگوی پیشین است. به نمودار بالا توجه کنید. پیش از آنکه قیمت‌ها از نقطه A عبور کند، سطح حمایت در برابر قیمت‌ها خود نمایی می‌کند. زمانی که این سطح شکسته شود، آن خط به یک خط مقاومت مهم و قوی تبدیل می‌شود. اما در طول زمان قیمت دوباره به سوی خط

نقطه نظرات داد و ستد

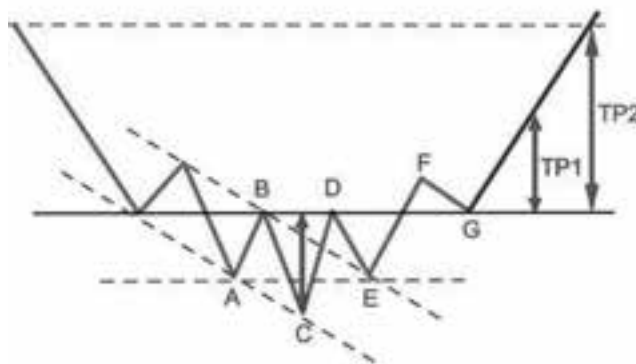
اصولاً معامله‌گران از انواع مختلف نمودارها براساس چارچوب زمانی متفاوت استفاده می‌کنند. لازم است تاکید کنیم که برای تایید الگو قیمت پایانی بایستی نقاطی خارج از گردن را به‌وجود آورند. پیشنهاد می‌شود که در این صورت از نمودار شمعی یا میله‌ای استفاده شود. در آرایش سر و شانه بسیاری از معامله‌گران مترصد عبور قیمت‌ها از خط گردن خواهند بود، اما گزارشات قیمتی معمولاً بسیار گسترده‌اند و هر وقفه در آن امکان بازگشت دوباره قیمت‌ها را مشکل می‌کند و در این شرایط امکان دارد بازار خط گردن را آزمون کند. در معدودی از بازارها که در آن معامله‌گران ریسک بالایی را می‌پذیرند خرید یا فروش قبل از تلاقی خط گردن با قیمت انجام می‌شود و در نتیجه اگر بازار در خط گردن نفوذ کند سود بسیار بالایی خواهند



شده است که احتمالاً می‌تواند دارای بلندی برابری باشد. در این آرایش خطی موازی روبروی سطح مقاومت کشیده می‌شود که دو قله را به هم وصل می‌کند. این جهت شناسایی خط گردن در نظر گرفته می‌شود. دوباره سعی می‌کنیم پدید آمدن این آرایش را مرور کنیم. پیش از آنکه قیمت‌ها از نقطه A عبور کنند، سطح حمایت در برابر قیمت‌ها بوجود آمده و زمانی که این خط شکسته می‌شود به یک خط مقاومت مهم و قوی تبدیل خواهد شد. قیمت‌ها در برخورد با نقطه B به سطح حمایت برگشت می‌کنند. این سطح اکنون به عنوان خط گردن مطرح است؛ امید خریداران به برگشت قیمت‌ها دوام زیادی پیدا نمی‌کند، چرا که بار دیگر قیمت‌ها در نقطه بوسیله عرضه‌هایی باز می‌گردد. حرکت قیمت‌ها طوری است که سطح حمایت شکسته می‌شود، اما احتمال دارد با تلاش خریداران قیمت به سوی خط گردن متمایل شود در این حالت خط گردن توسط بازار آزموده شده و می‌تواند نقش بازدارنده از رشد را بازی کند. اگر خط مقاومت در برابر فشار خریداران دوام بیابد انتظار می‌رود قیمت سقوط کند. هدف قیمتی احتمالاً برابر فاصله بین بالای قله‌ها و خط گردن است و از نقطه شکسته شدن خط روند به سمت پایین محاسبه می‌شود. آرایش دو قله اطلاعاتی را در زمینه‌های زیر فراهم می‌کند:

۱. خط حمایت بین نقاط A, C, E ایجاد می‌شود.
 ۲. خط مقاومت بین نقاط B, D ایجاد می‌شود.
 ۳. جهت قیمتی: اگر خط گردن فشار خریداری را کنترل نماید، آرایش اطلاعاتی راجع به جهت قیمتی فراهم می‌کند. حرکت قیمت‌ها کاهشی و درست برخلاف قله‌ها خواهد بود.

۴. هدف قیمتی: بوسیله تایید و تصدیق آرایش فراهم می‌شود. در این حالت خط گردن بوسیله حجم معاملات زیاد شکسته می‌شود. همچنین خاطر نشان می‌گردد چارچوب زمانی برای تکمیل الگو دو قله ممکن است چندین هفته یا چندین ماه به طول بینجامد و هر چه این زمان طولانی‌تر باشد الگو از اعتبار بیشتری برخوردار است.



مقاومت پرش می‌کند. سطح حمایت پیشین وسط سطح مقاومت جدید به عنوان خط گردن در اینجا مطرح می‌شود. قیمت‌ها دوباره نقاط B و C به سوی خط گردن هجوم می‌آورند، اما حرکت آنها با برخورد با این سطح متوقف می‌شود. در نتیجه با تلاش خریداران خط گردن شکسته شده و این بار قیمت‌ها با حجم معاملات بالا از سطح مقاومت عبور می‌کند. پس از عبور قیمت از خط گردن، اکنون این سطح نقش سطح حمایت را ایفا می‌کند. اگر خط حمایت در برابر فشار فروشندگی و آزمون بازار دوام آورد، انتظار می‌رود که قیمت‌ها در نهایت به نقطه D بالا بروند که هدف قیمتی آرایش سر و شانه به شما می‌آید. هدف قیمتی احتمالاً با فاصله بین بالای سر و خط گردن است و از نقطه شکسته شدن خط گردن در نقطه مقاومت محاسبه می‌شود.

آرایش دو قله (سقف دو قله)

الگوی سقف دو قله نیز در انتهای روند صعودی یا روند نزولی تشکیل می‌شود. دو قله آرایش برگشتی دیگری است که بسیار معمول و معتبر است؛ همانطور که نام این الگو به طور مختصر و واضح بیان می‌کند؛ این آرایش از دو قله یا بلندی تشکیل





شناسایی آرایش

۱. بلندی قله‌ها بایستی برابر باشد.

۲. خیلی مهم است که نقاط معین و مهم همگی با خط گردن مماس شوند.

کوتاهی در این شرط، ویژگی‌های آرایش را کم اعتبار می‌کند.

۳. آرایش دو قله زمانی تأیید می‌شود که به طور کامل دو موج به سطح مقاومتی

برخورد نموده و در برگشت قیمت‌ها نفوذی به خط گردن ایجاد گردد. در این حالت

قیمت بسته شدن خارج از خط گردن خواهد بود؛ چنانچه قیمت نتواند خط گردن را

قطع کند، اعتبار خود را از دست می‌دهد.

دیدگاه معامله‌گر

۱- مهم است به خاطر داشته باشیم که تأیید شکست خط گردن شامل قیمت بسته

شدن سهم بیرون خط گردن است.

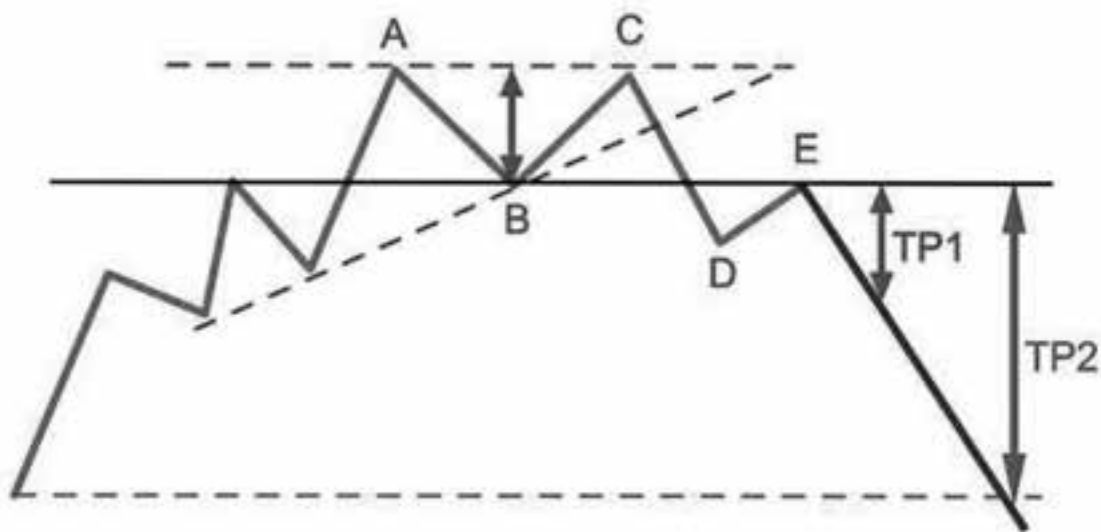
۲- اکثریت معامله‌گران بازار منتظر تأیید نفوذ در خط گردن می‌مانند در حالی که

تلاش نمی‌کنند تا از قافله عقب بمانند. در آرایش دو قله بسیاری از معامله‌گران

مترصد عبور قیمت‌ها از خط گردن خواهند بود؛ اما گزارشات قیمتی معمولاً بسیار

گسترده‌اند و هر وقفه در آن امکان بازگشت دوباره قیمت‌ها را مشکل می‌کند

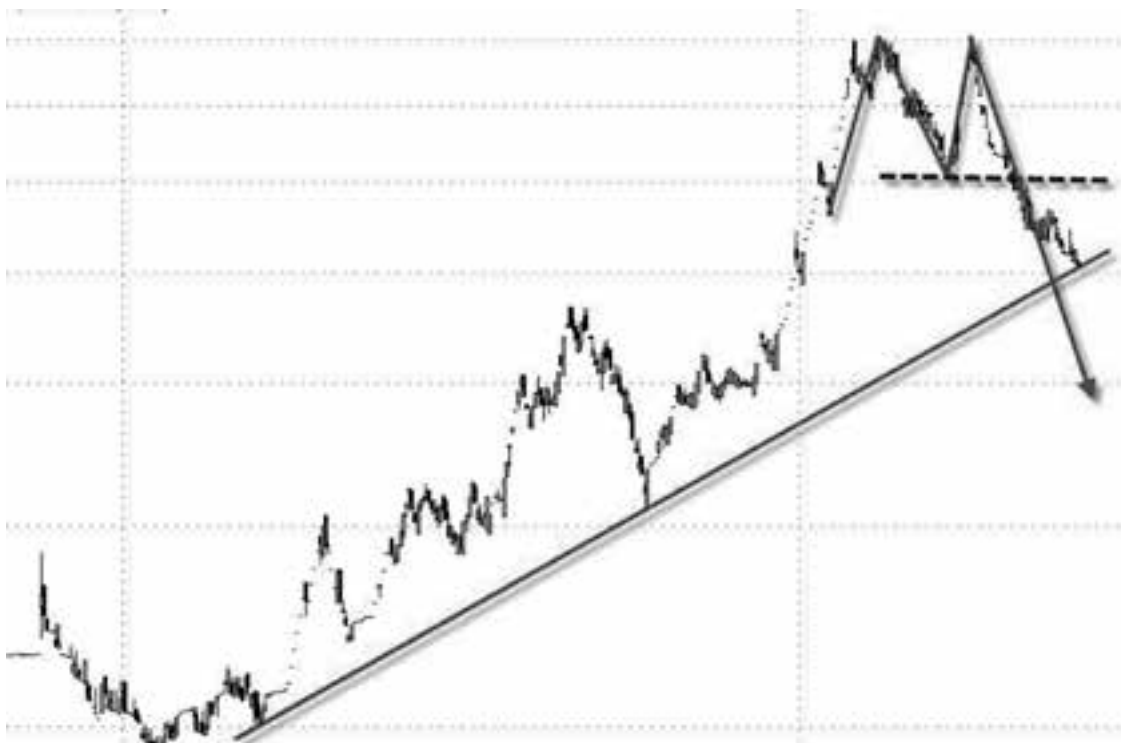
و در این شرایط امکان دارد بازار خط گردن را آزمون کند.





۴- به خاطر انتظار بازار برای تکمیل زود هنگام این آرایش، احتمال دارد وضعیت‌هایی وجود داشته باشد که برگشت‌های سریع را به دنبال داشته باشیم.
 ۵- قیمت به طور تصادفی ممکن است در قیمت هدف متوقف شود. عموماً ممکن است قیمت مقداری پایین‌تر یا بالاتر قرار گیرد. معامله‌گران بایستی با اطلاعات

۳- افراد با ریسک‌پذیری بالا، در موقع شکسته شدن خط گردن از بازار خارج می‌شوند زیرا آنها انتظار بازگشت قیمت‌ها را ندارند؛ در واقع اگر قیمت به خط گردن نفوذ نماید، آنها از زیان جلوگیری کرده‌اند. اگر قیمت نتواند از خط گردن عبور نماید، آنگاه باید هر چه زودتر از بازار خارج شویم تا از زیان بیشتر جلوگیری کنیم.





اضافی خود را برای سازگار نمودن با شرایط بعدی آماده کنند. در آرایش دو قله بهترین کار آن است که در اولین علامت فروش از بازار خارج شد. خیلی بد است که منتظر دومین افزایش باشیم ، چون ممکن است هرگز اتفاق نیفتد. به هر حال حرکت به طرف دومین روند افزایش ، موقعیت دیگری برای سهامدارانی که به علائم بی اعتنا بودند بوجود می آورد تا از این سهم خارج شوند.

